



**DARTFISH**

# **Tableau comparatif des solutions Dartfish**

dédiées à

**l'analyse de jeu en tennis**

# Solutions dédiée à l'analyse de jeu en tennis

## LICENCE

## ESPACE DE TRAVAIL PERSONNEL

## CAPTURE VIDÉO

## ANALYSE VIDÉO







## SÉQUENÇAGE VIDÉO

## ANALYSER LES MATCHS ET CRÉER DES RÉSUMÉS


## PARTAGER LA VIDÉO ET LES RAPPORTS

## LICENCE

## ESPACE DE TRAVAIL PERSONNEL

	 Mobile	 Live 	 myDARTFISH tennis	 Pro 
Licence via dartfish.tv	✓	✓	✓	✓
Licence nominative <sup>01</sup>	✓	✓	✓	✓
Langues	EN, FR, DE, ES, KO, JA, CS, IT, RU, ZH	EN, FR, DE, ES, KO, JA, CS, IT, RU, ZH	EN, FR, DE, ES, KO, JA, CS, IT, RU, ZH	EN, FR, DE, ES, KO, JA, CS, IT, RU, ZH
Sauvegarder votre travail <sup>02</sup>	✓	✓	✓	✓
Travailler en mode hors connexion <sup>03</sup>	✓	✓*synchro avec myDartfish Express	✓*synchro avec myDartfish Express	✓*synchro avec myDartfish Express
Synchroniser la vidéo et les données entre vos périphériques	✓	N/A	N/A	N/A

# Solutions dédiées à l'analyse de jeu en tennis

		 Mobile	 Live S	 myDARTFISH tennis	 Pro S
LICENCE	Capture intégrée <sup>04</sup>	✓	✓ *avec myDartfish Express	✓ *avec myDartfish Express	✓ *avec myDartfish Express
ESPACE DE TRAVAIL PERSONNEL	Capture et lecture de vidéos multi-vues (jusqu'à 4 angles)				✓
CAPTURE VIDÉO	Importer à partir de la galerie photo <sup>05</sup>	✓	✓	✓	✓
	Support du format h.264, MPEG-4	✓	✓	✓	✓
ANALYSE VIDÉO	Support des formats vidéo standards <sup>06</sup>		✓	✓	✓
	Support de vidéo 4k	✓	✓	✓	✓
SÉQUENÇAGE VIDÉO	Importer à partir d'un large éventail de périphériques <sup>07</sup>		✓	✓	✓
	Capturer des flux vidéo en direct <sup>08</sup>		✓	✓	✓
ANALYSER LES MATCHS ET CRÉER DES RÉSUMÉS	Capturer à partir de caméras IP <sup>09</sup>		✓	✓	✓
	Capturer depuis une Caméra Dartfish <sup>10</sup>		✓	✓	✓
	Encodage vidéo en direct <sup>11</sup>		✓	✓	✓
	Time-shift <sup>12</sup>		✓	✓	✓
	Recomposer une vidéo fractionnée <sup>13</sup>		✓	✓	✓
	Découper une vidéo <sup>14</sup>	✓	✓	✓	✓
	Fixer une durée d'enregistrement et de pré-enregistrement		✓	✓	✓
	Édition des événements durant la compétition		✓	✓	✓

CAPTURE VIDÉO

# Solutions dédiées à l'analyse de jeu en tennis

		 Mobile	 LiveS	 myDARTFISH tennis	 ProS
LICENCE	Slowmotion, image-par-image	✓	✓	✓	✓
	Zoom dans la vidéo	✓	✓	✓	✓
ESPACE DE TRAVAIL PERSONNEL	Dessins de base <sup>15</sup>	✓	✓	✓	✓
	Superposition de texte sur la vidéo	✓	✓	✓	✓
CAPTURE VIDÉO	Mesure d'angles et de distances	✓	✓	✓	✓
	Créer des montages vidéo <sup>16</sup>		✓	✓	✓
ANALYSE VIDÉO	Modifier un montage <sup>17</sup>		✓	✓	✓
SÉQUENÇAGE VIDÉO	Créer des instantanés <sup>18</sup>	✓	✓	✓	✓
	Ajouter des notes vocales	✓	✓	✓	✓
	En écran partagé	✓	✓	✓	✓
ANALYSER LES MATCHS ET CRÉER DES RÉSUMÉS	Avance et rembobinage rapide	✓	✓	✓	✓
	Suivi automatique & trajectoires		✓	✓	✓
PARTAGER LA VIDÉO ET LES RAPPORTS	Analyse multi-vidéo <sup>19</sup>		✓	✓	✓
	Rapports dynamiques PowerBI générés automatiquement sur le Cloud		✓	✓	✓
	Import de flux de données externes				✓
	Analyse 3D et Dessins 3D				✓
	Simulcam				✓
	StroMotion				✓

ANALYSE VIDÉO

# Solutions dédiées à l'analyse de jeu en tennis

		 Mobile	 Live	 myDARTFISH tennis	 Pro
LICENCE	Panneaux séquenceurs basiques		✓	✓	✓
ESPACE DE TRAVAIL PERSONNEL	Panneaux séquenceurs avancés (personnalisables) <sup>20</sup>		✓	✓	✓
	Panneaux séquenceurs spécifique à un sport			✓	
CAPTURE VIDÉO	Gérer les équipes et les joueurs <sup>21</sup>		✓	✓	✓
ANALYSE VIDÉO	Panneaux multipages <sup>22</sup>	2 *and more with Dartfish Note	Illimité	Illimité	Illimité
SÉQUENÇAGE VIDÉO	Séquençage sans vidéo <sup>23</sup>	✓	✓ *with myDartfish Note or a PC	✓ *with myDartfish Note or a PC	✓ *with myDartfish Note or a PC
ANALYSER LES MATCHS ET CRÉER DES RÉSUMÉS	Importer des carnets de notes de myDartfish Note <sup>24</sup>		✓	✓	✓
	Importer des fichiers CSV <sup>25</sup>		✓	✓	✓
PARTAGER LA VIDÉO ET LES RAPPORTS	Capture vidéo et séquençage simultané <sup>26</sup>		✓	✓	✓
	Outil zone <sup>27</sup>		✓	✓	✓
	Automatisation et déclencheurs <sup>28</sup>		✓	✓	✓
	Contrôle PTZ de la caméra <sup>29</sup>		✓	✓	✓
	Importer des tags XML de logiciels externes (SportsCode, InStat, etc...)				✓
	<a href="#">Règles d'automatisation des événements</a>				✓

SÉQUENÇAGE VIDÉO

# Solutions dédiées à l'analyse de jeu en tennis


		 Mobile	 Live S		 Pro S
LICENCE	Éditer les séquences <sup>30</sup>	✓	✓	✓	✓
ESPACE DE TRAVAIL PERSONNEL	Filtrer les séquences <sup>31</sup>		✓	✓	✓
CAPTURE VIDÉO	Lire les résultats de recherche en tant que playlist		✓	✓	✓
ANALYSE VIDÉO	Filtres multicritères		✓	✓	✓
SÉQUENÇAGE VIDÉO	Filtrer les séquences liées aux statistiques <sup>32</sup>		✓	✓	✓
	Statistiques & graphiques <sup>33</sup>		✓	✓	✓

ANALYSER LES MATCHS ET CRÉER DES RÉSUMÉS

ANALYSER LES MATCHS ET CRÉER DES RÉSUMÉS

PARTAGER LA VIDÉO ET LES RAPPORTS

# Solutions dédiées à l'analyse de jeu en tennis

		 Mobile	 LiveS	 myDARTFISH tennis	 ProS
LICENCE	Publier sur une chaîne dartfish.tv	✓	✓	✓	✓
ESPACE DE TRAVAIL PERSONNEL	Synchronisation directe avec le Smart Cloud	✓	✓		
	Publier sur le Smart Cloud		✓	✓	✓
CAPTURE VIDÉO	Partager du contenu via votre Smart Cloud	✓	✓	✓	✓
ANALYSE VIDÉO	Présenter sur vos périphériques ou un écran externe	✓	✓	✓	✓
SÉQUENÇAGE VIDÉO	Exporter des instantanés sous forme d'images		✓	✓	✓
	Créer un film à partir de séquences		✓	✓	✓
ANALYSER LES MATCHS ET CRÉER DES RÉSUMÉS	Publier le match séquencé		✓	✓	✓
	Exporter les séquences dans un fichier CSV <sup>34</sup>		✓	✓	✓
PARTAGER LA VIDÉO ET LES RAPPORTS	Exporter les séquences en tant qu'extraits vidéo		✓	✓	✓
	Compiler des rapports <sup>35</sup>		✓	✓	✓

PARTAGER LA VIDÉO ET LES RAPPORTS

# Solutions dédiées à l'analyse de jeu en tennis

## Détails techniques

- 01** Les logiciels et apps mobiles peuvent être installés sur 2 appareils mobiles et 2 postes de travail, gérés par l'intermédiaire de votre compte myDartfish
- 02** 50 Go de stockage dans le cloud pour sauvegarder vos données et libérer de l'espace sur vos appareils
- 03** Travailler en mode hors connexion et synchroniser les données lorsque vous êtes connecté à Internet
- 04** Capturer à l'aide de la caméra de votre smartphone ou tablette
- 05** Importer depuis la galerie photos ou à partir d'autres applications
- 06** DV, MPEG-2, MPEG-4, VOB, M-JPEG
- 07** Caméscopes AVCHD, caméscopes DV/HDV, caméscopes disque dur/mémoire, appareils photo, webcams, dossiers partagés, etc...
- 08** Support des sources vidéos professionnelles (SDI, HDMI) via des convertisseurs BlackMagic Recorder Pro \* ou AVermedia LGP \*  
(\* dispositif vendu séparément)
- 09** Prise en charge d'un large éventail de marques de caméras : Bosch, Dahua, Lilin, Axis, PTZ Optics
- 10** Avec la fonction «Partager ma Caméra» dans myDartfish Express
- 11** Capture vidéo et encodage simultané
- 12** Relecture de la vidéo en cours d'enregistrement
- 13** Regrouper les fichiers fractionnés par le caméscope en un fichier vidéo
- 14** Masquer ou supprimer les images indésirables en début ou en fin de vidéo
- 15** Dessin à main levée, flèche, rectangle, cercle, ligne
- 16** Créer un montage vidéo à partir d'une sélection de séquences
- 17** Changer la durée des séquences, les réorganiser et ajouter des dessins pour créer les résumés de match parfaits
- 18** Marquer les positions d'une séquence qui présentent un intérêt particulier. Y ajouter des dessins et des annotations. Partager avec vos vidéos et séquences
- 19** Insérer plusieurs vidéos au sein d'un même projet
- 20** Identifier les mots-clés nécessaires à vos analyses de matchs et les assigner à des boutons (\* uniquement disponible dans myDartfish Note)
- 21** Définir des équipes et joueurs et les associer à des boutons ou des listes déroulantes. La sélection de joueurs peut être modifiée pendant le match
- 22** Utiliser les onglets et les zones groupe pour une mise en page appropriée à un séquençage efficace
- 23** Utiliser myDartfish Note (iOS, Android) ou On-Field (Windows) pour le séquençage sans vidéo
- 24** Utiliser un smartphone ou tablette pour étiqueter les actions de jeu en direct, puis, par la suite, les fusionner à la vidéo
- 25** Importer des séquences enregistrées par des applications tierces et les fusionner facilement à la vidéo
- 26** Capturer et séquencer la vidéo en cours de jeu
- 27** Enregistrer les coordonnées et zones d'un terrain pour identifier où l'action a eu lieu
- 28** Sur un clic de bouton, activer d'autres boutons ou afficher d'autres pages : permet d'assigner plusieurs mots-clés à une séquence en un clic
- 29** Sélectionner les vues prédéfinies de votre caméra IP depuis le panneau séquenceur
- 30** Changer l'assignation des mots-clés, modifier le point d'entrée et de sortie, ajouter une description
- 31** Recherche de séquences par mot-clé, nom et description
- 32** Cliquer sur les statistiques contenues dans les rapports pour filtrer les séquences correspondantes
- 33** Créer des statistiques et graphs à partir des données
- 34** Exporter les séquences et leurs mots-clés dans un fichier CSV pour l'analyse statistique dans des logiciels tierces
- 35** Copier des tableaux, des graphiques et des images dans des documents et présentations



